



	DENOMINAZIONE	55° RALLY CITTÀ DI LUCCA-3° COPPA VILLE LUCCHESI- 3° COPPA VILLE LUCCHESI ALL STAR	
	LUOGO E DATA	LUCCA 17-18 LUGLIO 2020	
	ORGANIZZATORE	AC LUCCA - MAREMMA CORSE 2.0	
	TIPOLOGIA	RALLY NAZIONALE	
	CALENDARIO	NAZIONALE - ENPEA	
	VALIDITA'	CRZ coeff. 1,5 – TRZ coeff. 1,5	

Lucca	Data: 17 luglio 2020 – Ore: 12:00	Documento: 6.2
Oggetto	Comunicato n. 2	

Da:	Comitato organizzatore
A:	Concorrenti/conduuttori

N.G. RALLY

1.3 Prove Speciali

*** omissis*** Eventuali apprestamenti artificiali sul percorso delle prove speciali che si svolgono su strade asfaltate (chicane, apprestamenti per impedire il taglio del percorso) devono essere indicati sul radar.

Qualora siano previsti in Prova Speciale l'apprestamento di dispositivi anti taglio e/o di protezione di punti del percorso e/o chicane, l'Organizzatore dovrà preventivamente informare ogni Concorrente mediante comunicato scritto, indicando il posizionamento e la tipologia dei dispositivi utilizzati *** omissis***

Si comunica che apprestamenti antitaglio e la chicane sono già indicati nel road book, come da pagine allegate.

La chicane è formata da pile di pneumatici.

L'Organizzatore

PS 3-6 PIZZORNE

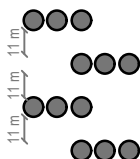
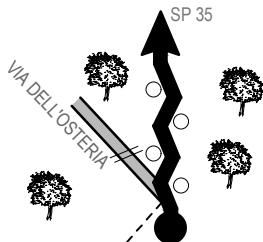
KM 10,86

ALLESTIMENTI




PROG.
4,06

3



CHICANE 4 BARR
INGR SX



PS 3-6 PIZZORNE

KM 10,86

ANTITAGLIO



N	Km	Tipologia curva	BLOCCHI
1	0,050	<i>Dx lenta</i>	1
2	1,150	<i>Dx lenta</i>	1
3	2,100	<i>Dx lenta</i>	1
4	4,200	<i>Dx media</i>	2
5	4,700	<i>Dx lenta</i>	1
6	5,000	<i>Sx lenta lunga</i>	2
7	5,050	<i>Dx media</i>	1
8	5,150	<i>Dx media</i>	1
9	5,400	<i>Sx lenta chiude</i>	1
10	6,500	<i>Sx lenta</i>	1
11	6,750	<i>Sx media</i>	1
12	7,300	<i>Dx media</i>	2
13	9,350	<i>Dx media corta</i>	1
14	9,400	<i>Dx lenta apre lunga</i>	2
15	9,600	<i>Sx media doppia</i>	2
16	9,700	<i>Sx media corta</i>	1
17	9,850	<i>Sx media</i>	1
18	10,300	<i>Sx media corta</i>	1
19	10,860	<i>Sx lenta lunga</i>	1

Saranno composti da Blocchi di Cemento fissati a terra, verniciati di arancione, posti all'interno della banchina ed evidenziati da un paletto plastico arancione. Saranno tracciati in arancione come nell'esempio sotto:



PS 2-5 CUNE

KM 7,74

ANTITAGLIO



N	Km	Tipologia curva	BLOCCHI
1	1,250	<i>Sx lenta</i>	1
2	1,620	<i>Accenno sx</i>	1
3	1,960	<i>Sx lenta</i>	2
4	2,350	<i>Sx media</i>	2
5	3,250	<i>Sx media</i>	2
6	3,650	<i>Sx media</i>	1
7	3,750	<i>Sx lenta</i>	1
8	4,350	<i>Sx lenta</i>	1
9	4,450	<i>Sx media</i>	1

Saranno composti da Blocchi di Cemento fissati a terra, verniciati di arancione, posti all'interno della banchina ed evidenziati da un paletto plastico arancione. Saranno tracciati in arancione come nell'esempio sotto:



SHAKEDOWN

KM 1,72

ANTITAGLIO



N	Km	Tipologia curva	BLOCCHI
1	0,150	<i>Tornante sx</i>	2
2	0,250	<i>Tornante dx</i>	1
3	0,400	<i>Dx media</i>	1
4	0,500	<i>Dx lenta</i>	1
5	0,600	<i>Dx lenta</i>	1
6	0,780	<i>Dx media</i>	1
7	0,930	<i>Dx media</i>	1

Saranno composti da Blocchi di Cemento fissati a terra, verniciati di arancione, posti all'interno della banchina ed evidenziati da un paletto plastico arancione. Saranno tracciati in arancione come nell'esempio sotto:

